

FORMAX®

HERE BEGINS YOUR ULTIMATE VALUE

E(EV) 系列
直结式单机吸料机

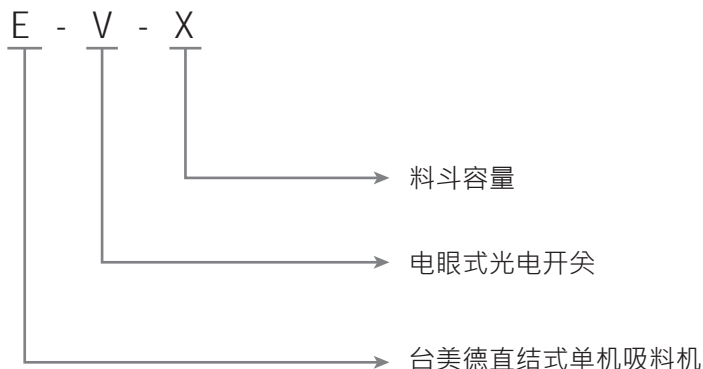
E6



在使用本产品之前，请先仔细阅读产品说明书

E(EV) 系列 直结式单机吸料机

■ 编码原则



EV6

■ 本机特点

- 采用微处理器记忆仪使用EPROM，不会丢失设定资料，可永久保存。
- LCD液晶显示且配备红外线遥控器，可在5米内操作，也可以在控制器上进行按键操作，使用便捷具有强力喷洗功能。
- E系列采用碳刷式马达，转速高，风量大，体积小，整机移动方便，且易于安装。
- 具有两料比例阀的电气控制功能
- 料斗和底座可以任意方向调节
- E采用直型接近开关，EV采用电眼光电开关检测，感应灵敏，质量稳定。
- 所有机型均配备铰链料斗上盖，方便滤网清洗。
- E6/E12机型搭配外径 ϕ 295mm底座，可配合双层保温料斗干燥机。
- FHD-15kg以上机型和FHD-100kg以下机型使用
- E系列配备10 μ 和100 μ 双层过滤网及强力喷洗装置。
- 全机型采用不锈钢材质结构



红外线遥控器

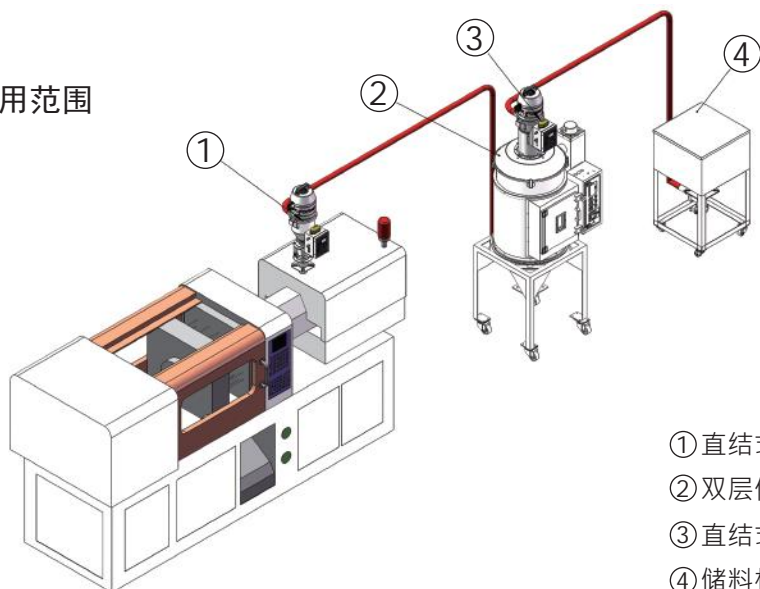


控制器

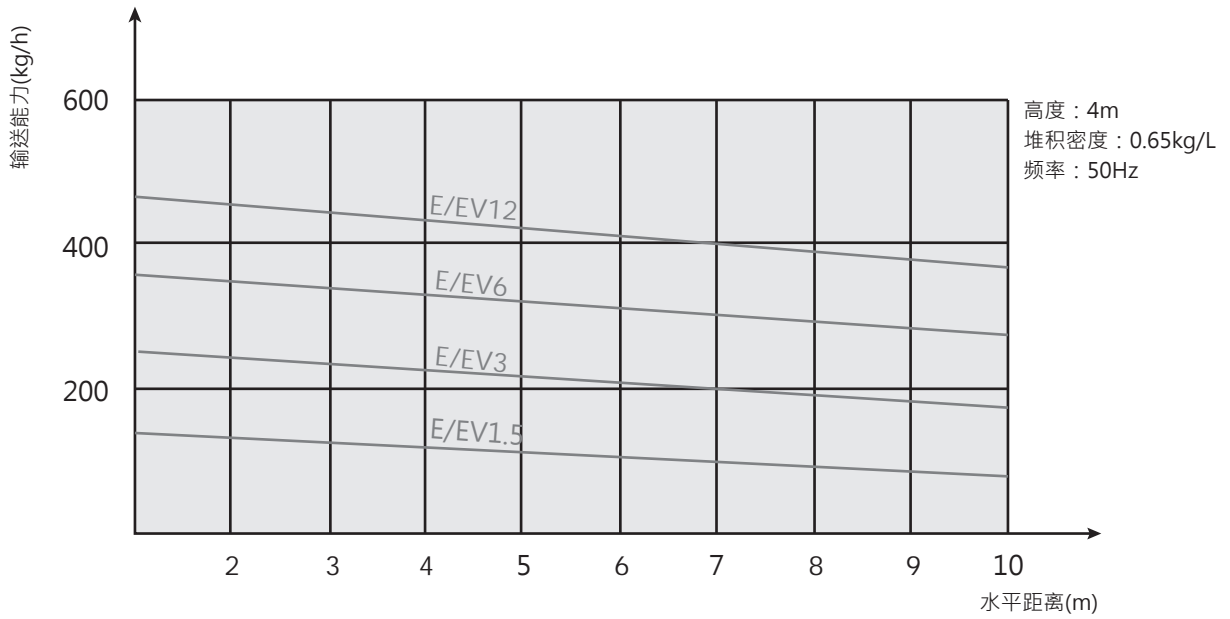


强力喷洗装置

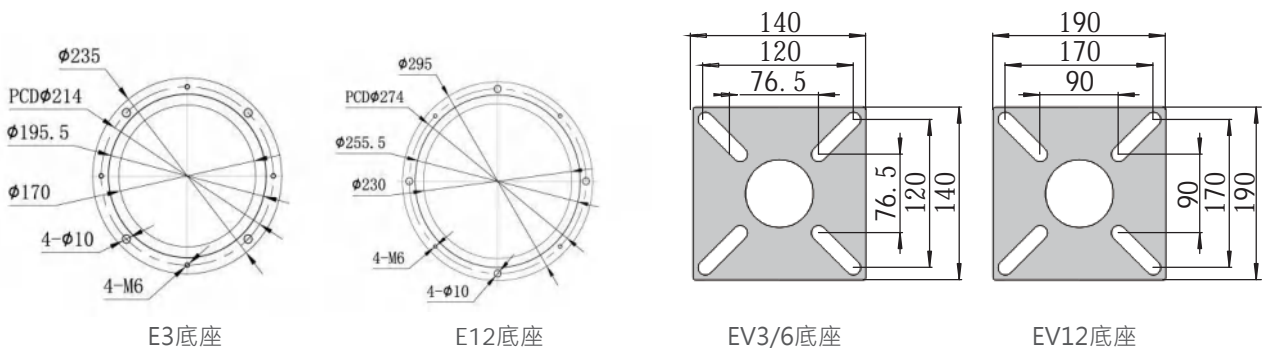
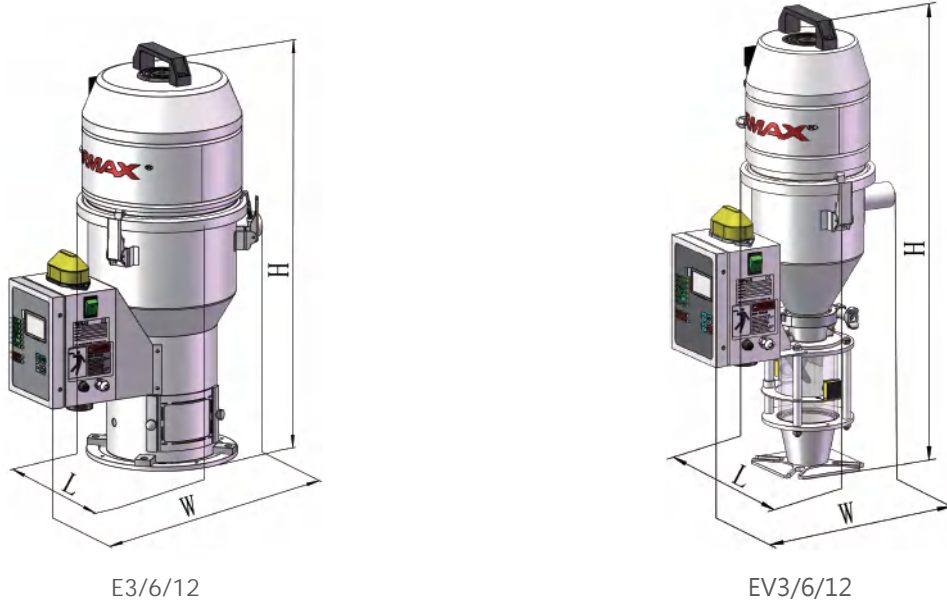
■ 应用范围



■ 吸料能力曲线



■ 外形尺寸图



■ 规格表

台美德机型		E3	E6	E12	EV3	EV6	EV12
马达功率	kW	1.1	1.1	1.1	1.1	1.1	1.1
输料管径	inch	1.5/2	1.5/2	1.5/2	1.5/2	1.5/2	1.5/2
输送能力	kg/hr	200	300	400	200	300	400
料斗容量	Ltr	3	6	12	3	6	12
料位感应		直型接近感应器			电眼开关		
电压规格		1Ø · 230VAC · 50Hz					
主机外型尺寸							
L	MM	250	295	350	250	291	350
W		375	433	475	350	380	483
H		505	572	600	670	724	783
净重	Kg	14	15.8	17	14.6	16.2	17

注：1) 输送能力测试条件为；堆积密度约0.65kg/L · 直径为3-5mm塑料原料颗粒 ·
以垂直高度4m · 水平距离1m为测试标准所得

产品规格若有变更 · 恕不另行通知 ·

2) 使用压缩空气：4-6kgf/cm²

FORMAX[®]

东莞市台美德机械有限公司

广东省东莞市长安镇泰达路9号
Tel. +86-769-3899-9898
Fax. +86-769-8533-3467

昆山台美德机械有限公司

江苏省昆山市中华园衡山路138-20号
Tel. +86-512-5700-8308
Fax. +86-512-5700-8306

台美德机械股份有限公司

桃园市芦竹区安中街12巷12号
Tel. +886-3-2121-725
Fax. +886-3-2127-960



www.formaxpa.com / www.formax88.com

2024-8 版权所有 翻版必究