

FORMAX®

HERE BEGINS YOUR ULTIMATE VALUE

全系列吸料机



E6



S6



C6

在使用本产品之前，请先仔细阅读产品说明书

目录

02 E系列吸料机

04 SG系列吸料机

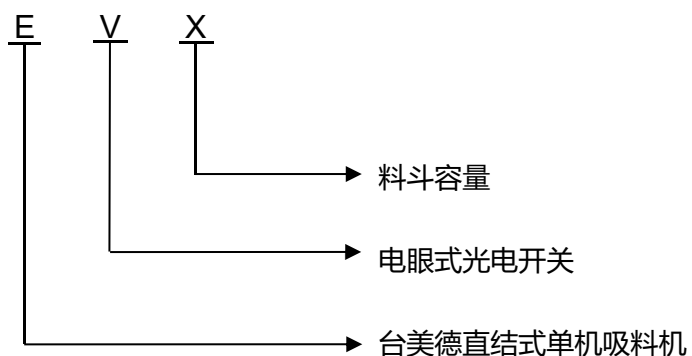
06 S系列吸料机

08 C系列吸料机

10 MIH系列过渡桶


E 系列吸料机

■ 编码原则



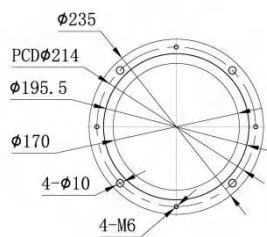
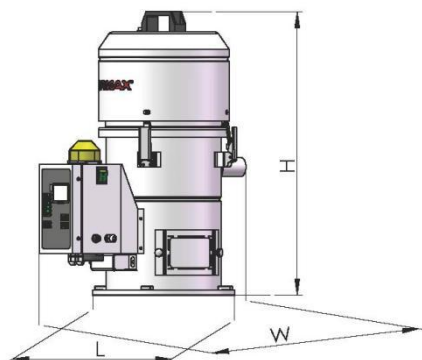
■ 本机特点

- 碳刷式真空马达直接设计料斗上方为一体，结构紧凑，安装简易。
- 高密度过滤材搭配强效喷洗装置。
- 料斗均具备独立的控制功能， 搭配独特红外线遥控器操作简单。
- E 适合安装于台美德干燥桶、储料桶或是其他容器之上，
用做物料输送过程中的接收装置。
- EV 在底部配备了玻璃暂存装置，适合安装于成型机的入料口，
可以保证机在料斗吸料过程中不缺料，实现连续生产。
- 料斗采用不锈钢制造，确保原料不受污染。



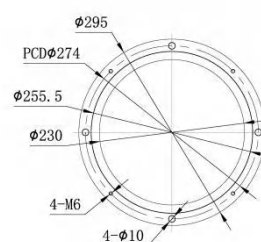
E 系列吸料机

■ 外形尺寸图



3 升

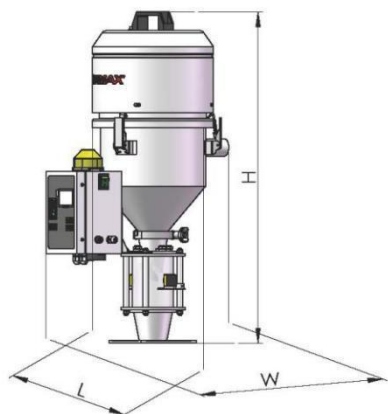
安装底座



6/12 升

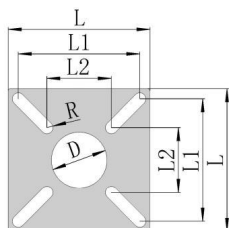
安装底座

规格表



机型	料斗容量 L	料斗		输料管径 (inch)
		外形尺寸 (L*W*H) mm	净重 kg	
E3	3	250*375*505	14	1.5
EV3		250*350*670	14.6	
E6	6	295*433*572	15.8	1.5
EV6		291*380*724	16.2	
E12	12	350*475*600	17	1.5
EV12		350*483*783	17	

底座安装尺寸

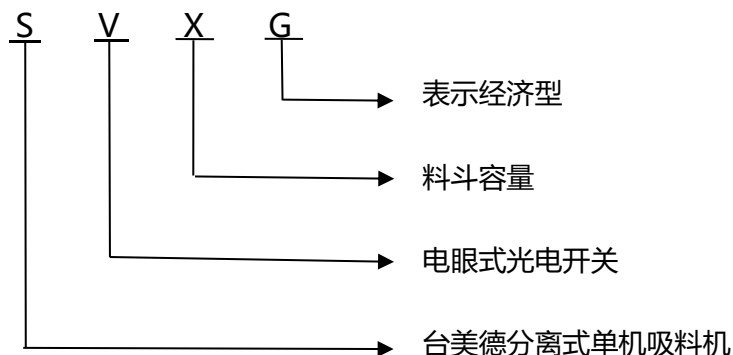


安装底座

机型	L (mm)	L1(mm)	L2(mm)	D(mm)	R(mm)
EV3	140	120	76.5	55	6.5
EV6	140	120	76.5	55	6.5
EV12	190	170	90	80	6.5

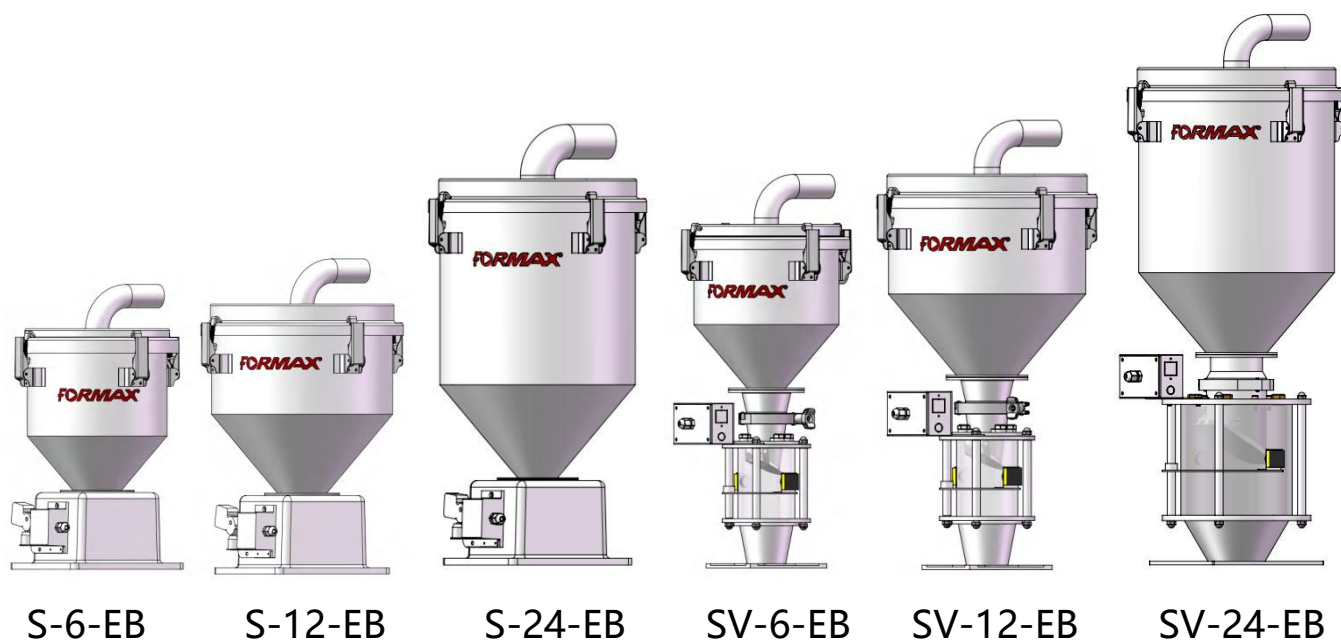
SG 系列吸料机

■ 编码原则



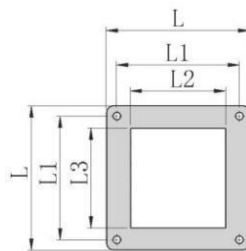
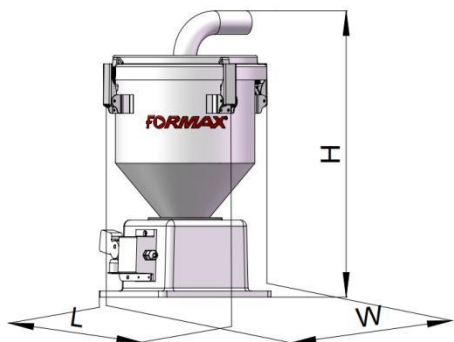
■ 本机特点

- 本系列产品主要用于 MG 分离式吸料料机及 FCD 除湿干燥送料组合使用。
- SG 适合安装于台美德干燥桶、储料桶或是其他容器之上，
用做物料输送过程中的接收装置。
- SVG 在底部配备了玻璃暂存装置，适合安装于成型机的入料口，
可以保证机在料斗吸料过程中不缺料，实现连续生产。
- 料斗采用不锈钢制造，确保原料不受污染，外表烤漆。
- 标准配备钢丝过滤网。

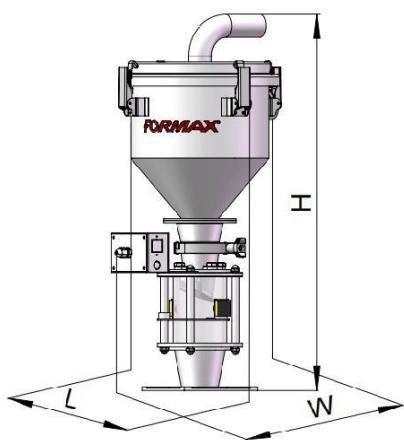


SG 系列吸料机

■ 外形尺寸图

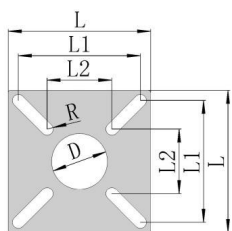


安装底座



规格表

机型	料斗容量 L	料斗		输料管径 (inch)	真空管径 (inch)
		外形尺寸 (L*W*H) mm	净重 kg		
S-6G	6	265*322*463	6	1.5	1.5
SV-6G		300*340*620	8.3	1.5	1.5
S-12G	12	324*385*502	7.5	1.5/2	1.5/2
SV-12G		360*380*660	9.3	1.5/2	1.5/2
S-24G	24	324*385*650	9	2	2
SV-24G		360*390*820	11	2	2



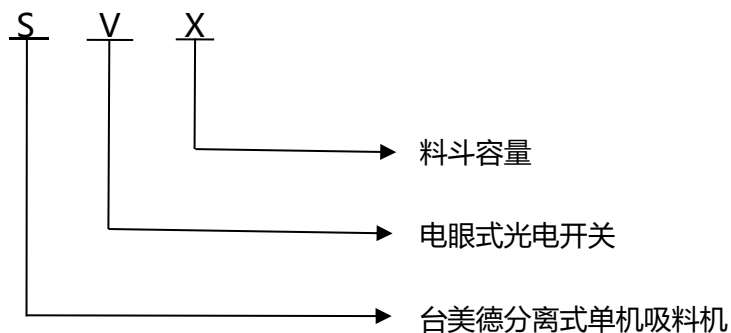
安装底座

底座安装尺寸

机型	L (mm)	L1(mm)	L2(mm)	L3(mm)	D(mm)	R(mm)
S-6G	210	180	145.5	139.5		
SV-6G	140	120	76.5		55	6.5
S-12G	210	180	145.5	139.5		
SV-12G	140	120	76.5		55	6.5
S-24G	210	180	145.5	139.5		
SV-24G	190	170	90		80	6.5


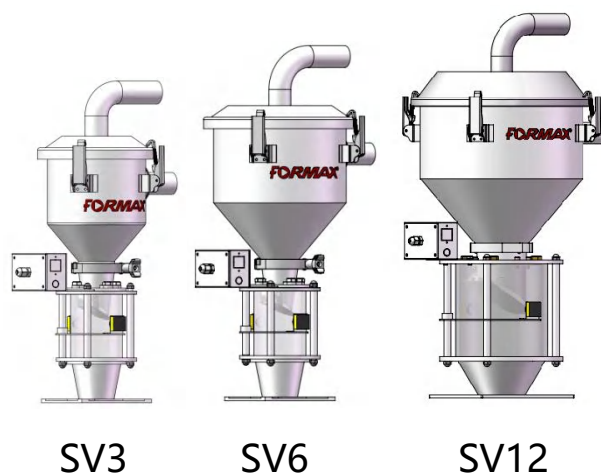
S 系列吸料机

■ 编码原则



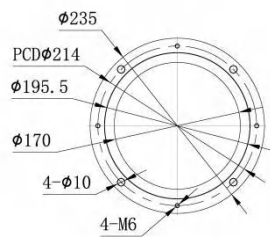
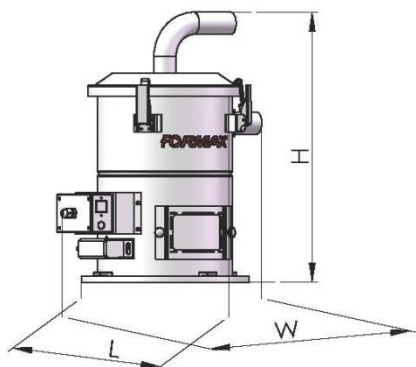
■ 本机特点

- 本系列产品主要用于 SV 分离式吸料料机及 FCD 除湿干燥送料组合使用。
- S 适合安装于台美德干燥桶、储料桶或是其他容器之上，用做物料输送过程中的接收装置。
- SV 在底部配备了玻璃暂存装置，适合安装于成型机的入料口，还可以保证机在料斗吸料过程中不缺料，实现连续生产。
- 料斗采用不锈钢制造，确保原料不受污染。
- 标准配备钢丝过滤网。



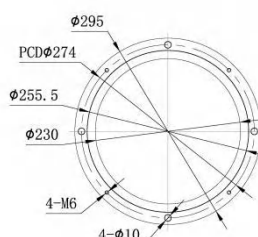
S 系列吸料机

■ 外形尺寸图



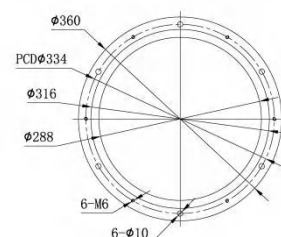
3 升

安装底座



6/12 升

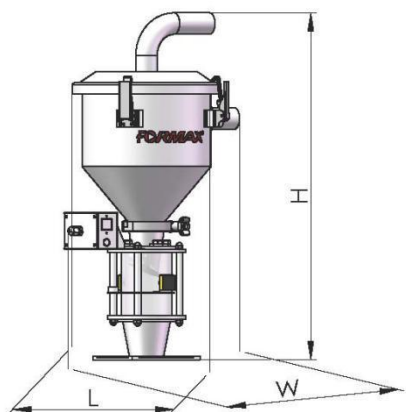
安装底座



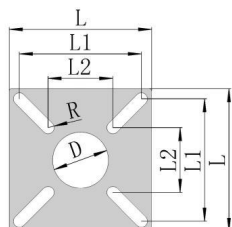
24/36/48 升

安装底座

规格表



机型	料斗			输料管径 (inch)	真空管径 (inch)
	料斗容量 L	外形尺寸 (L*W*H) mm	净重 kg		
S3	3	240*313*350	6.3	1.5	1.5
SV3		216*310*543	6.5		
S6	6	297*385*429	8	1.5	1.5
SV6		282*340*578	8.3		
S12	12	297*382*565	9	1.5/2	1.5/2
SV12		324*391*708	9.3		
S24	24	355*465*675	13.8	2	2
S36	36	394*504*804	17.8	2/2.5	2/2.5
S48	48	394*504*930	20.8	2.5	2.5
S96	96	464*543*1205	23.8	2/2.5/3	2/2.5/3



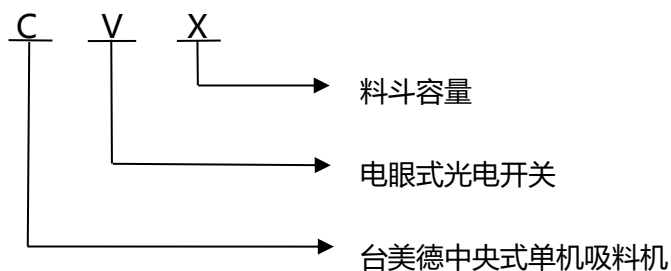
安装底座

底座安装尺寸

机型	L (mm)	L1(mm)	L2(mm)	D(mm)	R(mm)
SV3	140	120	76.5	55	6.5
SV6	140	120	76.5	55	6.5
SV12	190	170	90	80	6.5



C 系列吸料机

■ 编码原则



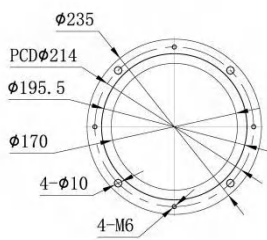
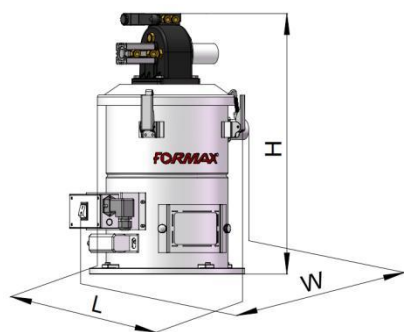
■ 本机特点

- 本系列产品主要用于搭配 SHY-CP3/CP6/CP12 和中央供料使用吸料机。
- C 适合安装于台美德干燥桶、储料桶或是其他容器之上，用做物料输送过程中的接收装置。
- CV 在底部配备了玻璃暂存装置，适合安装于成型机的入料口，可以保证机在料斗吸料过程中不缺料，实现连续生产。
- 料斗采用不锈钢制造，确保原料不受污染。
- 配备真空分离阀，可有效开闭真空回路。
- 钢丝过滤网为标准配件。



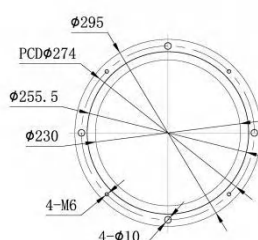
C 系列吸料机

■ 外形尺寸图



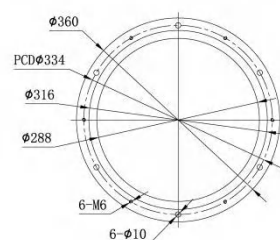
3 升

安装底座



6/12 升

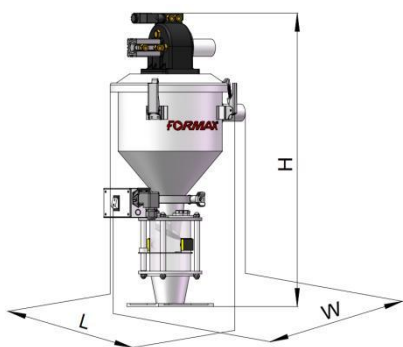
安装底座



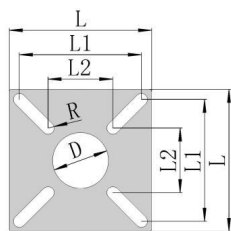
24/36/48 升

安装底座

规格表



机型	料斗容量 L	料斗		输料管径 (inch)	真空管径 (inch)
		外形尺寸 (L*W*H) mm	净重 kg		
C3	3	248*290*420	6.5	1.5	1.5
CV3		250*287*597	6.7		
C6	6	295*349*493	8.3	1.5	1.5
CV6		280*316*647	8.5		
C12	12	295*349*639	9	1.5/2	1.5/2
CV12		324*372*716	9.5		
C24	24	324*439*726	15	2	2
C36	36	394*476*870	18	2/2.5	2/2.5
C48	48	394*476*995	21	2.5	2.5
C96	96	464*504*1235	24	2/2.5/3	2/2.5/3



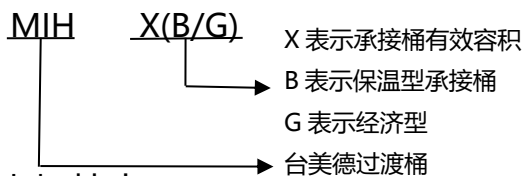
安装底座

底座安装尺寸

机型	L (mm)	L1(mm)	L2(mm)	D(mm)	R(mm)
CV3	140	120	76.5	55	6.5
CV6	140	120	76.5	55	6.5
CV12	190	170	90	80	6.5

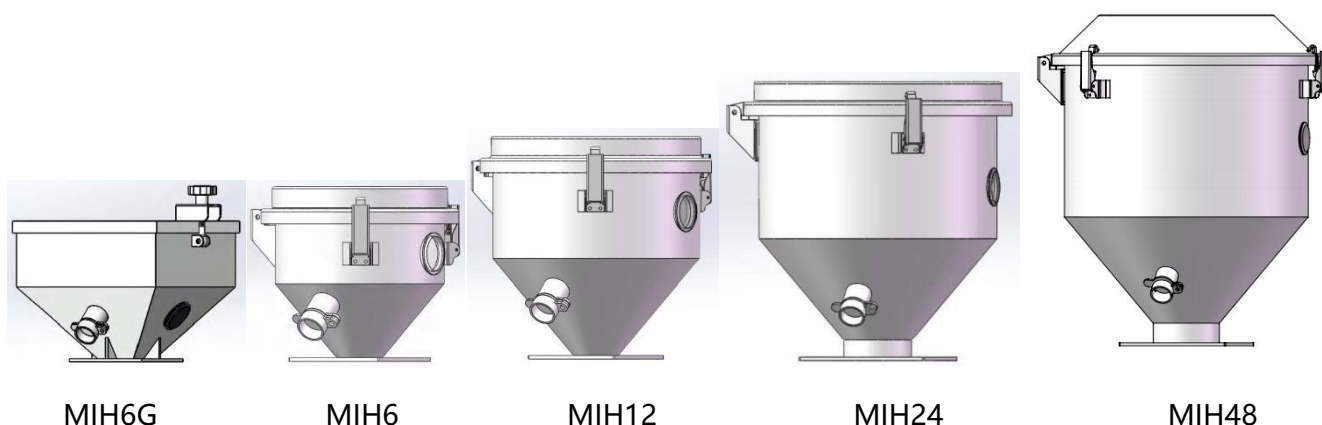
MIH 系列过渡桶

■ 编码原则

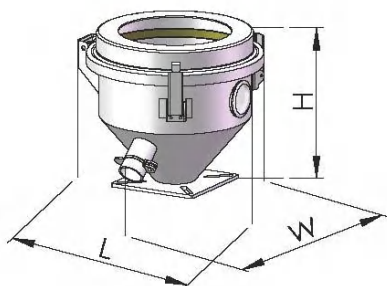


■ 本机特点

- MIH 及 MIHB 主要用于搭配所有系列吸料机;
- MIHG 主要用于搭配 SG 系列吸料机;
- MIHB 保温型承接桶可保证 30 分钟之内, 承接桶内原料温降不超过 30°C;
- MIH 及 MIHB、MIHG 采用不锈钢制造, 确保原料不受污染, 并具可视窗及卸料口;
- 全铰链和扣勾固定上盖, 让换料时上面吸料机掀开省力, 安全和快捷。



■ 外形尺寸图

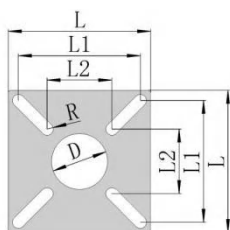


规格表

型号	料斗容量 L	外形尺寸(L*W*H)mm	净重 kg
MIH3	3	230*210*230	2.5
MIH6	6	290*276*234	3.7
MIH12	12	352*330*312	5.2
MIH24	24	422*394*409	6.7
MIH48	48	506*464*532	8.7

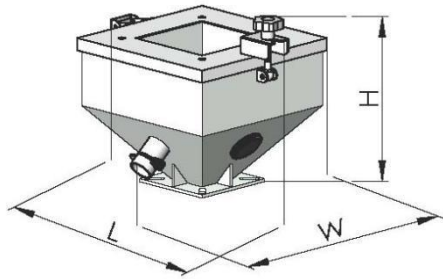
底座安装尺寸

安装底座



机型	L (mm)	L1(mm)	L2(mm)	D(mm)	R(mm)
MIH3	140	120	70	57	5
MIH6	140	120	70	57	5
MIH12	140	120	70	57	5
MIH24	140	120	90	52	5
MIH48	190	170	100	52	5

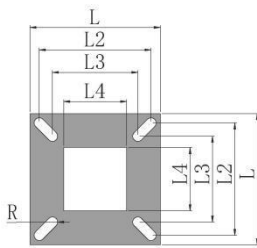
■ 外形尺寸图



规格表

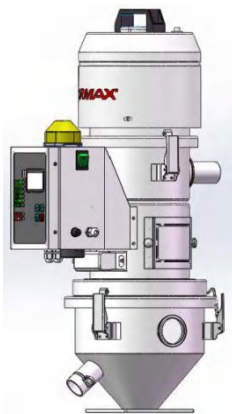
型号	料斗容量 L	外形尺寸 (L*W*H)mm	净重 kg
MIH6G	6	355*280*295	5

法兰安装尺寸



型号	L(mm)	L1(mm)	L2(mm)	L3(mm)	R(mm)
MIH6G	140	120	90	67	5.5


■ MIH 搭配吸料机示意图



E3+MIH6

搭配吸料机规格表图

型号	标配(吸料机)	选配 (吸料机)
MIH3	3	
MIH6	3/6	3
MIH12	6/12	3
MIH24	24/36	3/6/12
MIH48	24/36/48	全系列



S6G+MIH6G

搭配吸料机规格表图

型号	标配(吸料机)	选配 (吸料机)
MIH6G	3G/6G/12G/24G	